



PREFEITURA DO MUNICÍPIO DE PIÚMA-ES
CONTROLADORIA GERAL MUNICIPAL

Rua Aníbal de Souza Gonçalves, 18 - 3º andar - B. Acaiaca - Piúma (ES) - CEP 29.285-000
e-mail: controladoria@piuma.es.gov.br - Tel. (28) 3520-5076 - site: www.controladoria.piuma.es.gov.br

RELATÓRIO DE EXECUÇÃO DO PAAI 2018

Processo nº	14.271/2017
Unidade Gestora	PREFEITURA
Responsável	JOSÉ RICARDO PEREIRA DA COSTA
Competência	1º BIMESTRE DE 2018
Ação de Auditoria nº 06	VERIFICAÇÃO E ANÁLISE DO CUMPRIMENTO DO ÍNDICE LEGAL DA EDUCAÇÃO

CONTROLADOR GERAL:

MARCO ANTÔNIO RODRIGUES DINIZ
Matrícula 5094

EQUIPE DE AUDITORIA:

EDUARDO BORGES MEDEIROS
Auditor Público Interno
Matrícula 5191

MÔNICA ZANETTE BASSUL
Gerente de Contr. de Análise de Processo
Matrícula 3694



PREFEITURA DO MUNICÍPIO DE PIÚMA-ES
CONTROLADORIA GERAL MUNICIPAL

Rua Aníbal de Souza Gonçalves, 18 - 3º andar - B. Acaiaca - Piúma (ES) - CEP 29.285-000
e-mail: controladoria@piuma.es.gov.br - Tel. (28) 3520-5076 - site: www.controladoria.piuma.es.gov.br

SUMÁRIO

1 - INTRODUÇÃO	3
2 - CONSIDERAÇÕES GERAIS SOBRE A MANUTENÇÃO E DESENVOLVIMENTO DO ENSINO	3
2.1 - APLICAÇÃO DOS 25% DOS RECURSOS ORIUNDOS DE IMPOSTOS E TRANSFERÊNCIA DE IMPOSTOS	3
2.1.1 - AVALIAÇÃO DA APLICAÇÃO EM EDUCAÇÃO – CONSTITUIÇÃO FEDERAL	3
2.2 RECURSOS DO FUNDEB	6
2.2.1 - MÍNIMO DE 60% DO FUNDEB NA REMUNERAÇÃO DO MAGISTÉRIO	6
2.2.2 - MÁXIMO DE 40% DO FUNDEB NA REMUNERAÇÃO DO MAGISTÉRIO	7
3 - OUTRAS VERIFICAÇÕES	9
3.1 - PUBLICAÇÃO DOS RELATÓRIOS FISCAIS	9



PREFEITURA DO MUNICÍPIO DE PIÚMA-ES
CONTROLADORIA GERAL MUNICIPAL

Rua Aníbal de Souza Gonçalves, 18 - 3º andar - B. Acaiaca - Piúma (ES) - CEP 29.285-000
e-mail: controladoria@piuma.es.gov.br - Tel. (28) 3520-5076 - site: www.controladoria.piuma.es.gov.br

1 - INTRODUÇÃO

Trata-se de relatório decorrente da ação de auditoria interna nº 06, prevista no Plano Anual de Auditoria Interna (PAAI), para o exercício de 2018, que tem como objetivo a verificação e análise do cumprimento do índice legal de gastos com a educação no município de Piúma – ES.

O resultado da fiscalização, apresentado neste relatório, tem como base o acompanhamento e as avaliações que foram executados e instruídos essencialmente pelo acesso às informações obtidas das seguintes fontes:

01) Relatórios, demonstrativos e planilhas disponibilizados nos sistemas informatizados da Prefeitura;

02) Por informações apresentadas por outros servidores da Administração, inclusive lotados na própria CGM.

03) Por meio de pesquisas e consultas a sites de Órgãos Federais, Estaduais, e pelo próprio Portal da Transparência da Prefeitura de Piúma.

2 - CONSIDERAÇÕES GERAIS SOBRE A MANUTENÇÃO E DESENVOLVIMENTO DO ENSINO

2.1 - APLICAÇÃO DOS 25% DOS RECURSOS ORIUNDOS DE IMPOSTOS E TRANSFERÊNCIA DE IMPOSTOS

2.1.1 - AVALIAÇÃO DA APLICAÇÃO EM EDUCAÇÃO – CONSTITUIÇÃO FEDERAL

Conforme os números apresentados no Anexo 8 - Demonstrativo das Receitas e Despesas com Manutenção e Desenvolvimento do Ensino – MDE, a despesa com “educação” realizada pelo Município atingiu no **1º bimestre de 2018** o percentual de **22,06%** sobre os recursos arrecadados de impostos e transferências de impostos.

O limite mínimo anual de aplicação na manutenção e desenvolvimento do ensino é estabelecido conforme determina a Constituição Federal em seu artigo 212:

Art. 212. A União aplicará, anualmente, nunca menos de dezoito, e os Estados, o Distrito Federal e os Municípios vinte e cinco por cento, no mínimo, da receita resultante de impostos, compreendida a proveniente de transferências, na manutenção e desenvolvimento do ensino (grifo nosso).

O índice mínimo de 25% com despesas com educação deve ser atingido anualmente, motivo pelo qual deve ser monitorado constantemente, buscando o alcance e manutenção da meta ao final do exercício.



PREFEITURA DO MUNICÍPIO DE PIÚMA-ES
CONTROLADORIA GERAL MUNICIPAL

Rua Aníbal de Souza Gonçalves, 18 - 3º andar - B. Acaiaca - Piúma (ES) - CEP 29.285-000
e-mail: controladoria@piuma.es.gov.br - Tel. (28) 3520-5076 - site: www.controladoria.piuma.es.gov.br

Para melhor avaliação apresenta-se abaixo, "os índices oficiais" da aplicação em "educação" pelo Município extraídos do Portal da Transparência da Prefeitura de Piúma, conforme sua evolução no decorrer dos 4 exercícios anteriores já encerrados:

Evolução dos "Índices de Aplicação" de Recursos em Educação				
Bimestre	2015	2016	2017	2018
1º	21,74%	20,29%	23,63%	22,06%
2º	25,70%	26,62%	28,93%	
3º	27,50%	29,67%	31,28%	
4º	30,41%	32,45%	32,53%	
5º	30,93%	33,62%	33,69%	
6º	34,49%	34,83%	35,99%	

Fonte: Dados obtidos no Anexo 8 - Demonstrativo das Receitas de Despesas com Manutenção e Desenvolvimento do Ensino - Relatórios RREO - Disponíveis no Portal da Transparência da Prefeitura de Piúma

Conforme apresentado no Demonstrativo (anexo 8) do **1º bimestre do 2018** foi aplicado **R\$ 1.589.303,09** (um milhão, quinhentos e três mil, e nove centavos) em despesas com Educação.

Comparando o mesmo período nos exercícios de 2016 e 2017, verifica-se uma variação de 20,39%% para 23,63% de aplicação na Educação sobre os valores de Receitas de Impostos, não atingindo em ambos o mínimo exigido por Lei, destacando que em ambos os exercícios os valores "finais" aplicados são superiores à meta de 25%, fixada para cada exercício vide demonstrativo a seguir:

Comparativo de Aplicações na Educação			
Base de Cálculo	2016 (acumulado até Fevereiro)	2017 (acumulado até Fevereiro)	2018 (acumulado até Fevereiro)
Receitas de Impostos (R\$):	7.464.906,83	8.247.686,33	7.205.816,49
Despesa contabilizada em Educação (R\$):	1.514.748,30	1.948.928,99	1.589.303,09
Percentual de Aplicação em Educação (%):	20,29%	23,63%	22,06%

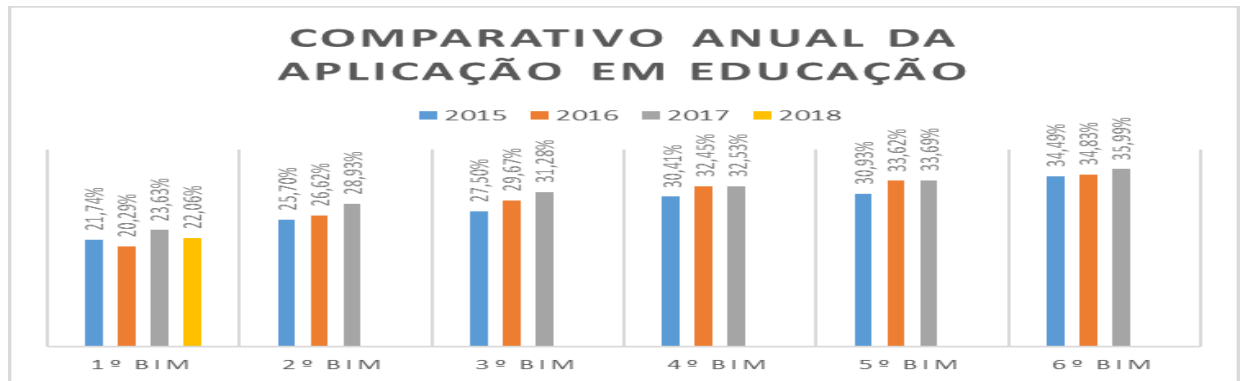
Fonte: Dados obtidos no Anexo 8 - Demonstrativo das Receitas de Despesas com Manutenção e Desenvolvimento do Ensino - Relatórios RREO - Disponíveis no Portal da Transparência da Prefeitura de Piúma

Para facilitar o comparativo de comportamento dos índices apresentados, e principalmente constatar sazonalidades durante os exercícios, segue o gráfico abaixo contendo acompanhamento mensal das aplicações:



PREFEITURA DO MUNICÍPIO DE PIÚMA-ES
CONTROLADORIA GERAL MUNICIPAL

Rua Aníbal de Souza Gonçalves, 18 - 3º andar - B. Acaiaca - Piúma (ES) - CEP 29.285-000
e-mail: controladoria@piuma.es.gov.br - Tel. (28) 3520-5076 - site: www.controladoria.piuma.es.gov.br



Fonte: Dados obtidos no Anexo 8 - Demonstrativo das Receitas de Despesas com Manutenção e Desenvolvimento do Ensino - Relatórios RREO – Disponíveis no Portal da Transparência da Prefeitura de Piúma

Nota-se que o percentual mínimo previsto é "anual", e que deve haver o acompanhamento permanente para obtenção do referido índice ao final de cada exercício.

Para demonstrar o acompanhamento e análise, segue demonstrativo da evolução bimestral elaborado com os dados atualmente disponíveis no Sistema Informatizado do Município:

Evolução da Aplicação de Recursos em Educação					
Bimestre	Receita de Impostos consideradas no cálculo até o mês (R\$)	Meta no Período 25% (R\$)	Despesa Líquida Considerada (R\$)	Déficit ou Superávit de Aplicação (R\$)	% Aplicação
1º 2017	8.247.686,33	2.061.921,58	1.948.928,99	-112.992,59	23,63%
2º 2017	15.297.757,19	3.824.439,30	4.425.278,20	600.838,90	28,93%
3º 2017	22.819.071,70	5.704.767,93	7.137.677,85	1.432.909,93	31,28%
4º 2017	30.156.044,98	7.539.011,25	9.811.043,73	2.272.032,49	32,53%
5º 2017	36.909.895,15	9.227.473,79	12.434.782,60	3.207.308,81	33,69%
6º 2017	44.886.035,33	11.221.508,83	16.153.625,31	4.932.116,48	35,99%
1º 2018	7.205.816,49	1.801.454,12	1.589.303,09	-212.151,03	22,06%

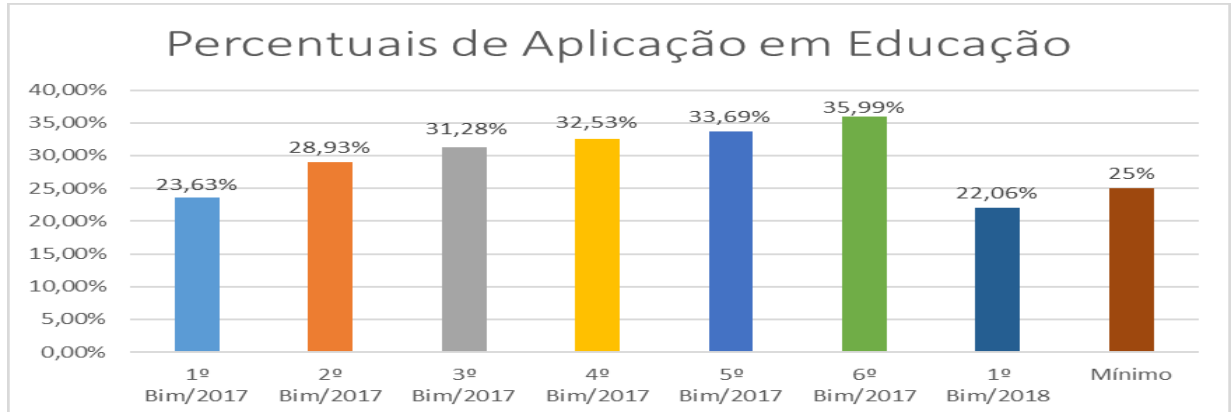
Fonte: Dados obtidos no Anexo 8 - Demonstrativo das Receitas de Despesas com Manutenção e Desenvolvimento do Ensino - Relatórios RREO – Disponíveis no Portal da Transparência da Prefeitura de Piúma

Para melhor visualização do comportamento ao longo do período de doze meses foi elabora o gráfico a seguir retratando o comportamento dos percentuais de aplicação, por bimestre, e comparativos entre mínimo legal e ainda o mesmo período do exercício anterior:



PREFEITURA DO MUNICÍPIO DE PIÚMA-ES
CONTROLADORIA GERAL MUNICIPAL

Rua Aníbal de Souza Gonçalves, 18 - 3º andar - B. Acaiaca - Piúma (ES) - CEP 29.285-000
e-mail: controladoria@piuma.es.gov.br - Tel. (28) 3520-5076 - site: www.controladoria.piuma.es.gov.br



Fonte: Dados obtidos no Anexo 8 - Demonstrativo das Receitas de Despesas com Manutenção e Desenvolvimento do Ensino - Relatórios RREO - Disponíveis no Portal da Transparência da Prefeitura de Piúma

2.2 RECURSOS DO FUNDEB

2.2.1 - MÍNIMO DE 60% DO FUNDEB NA REMUNERAÇÃO DO MAGISTÉRIO

No tocante à aplicação dos recursos recebidos do FUNDEB no período parte tem destinação legal ao pagamento da **remuneração dos profissionais do Magistério da educação básica**, em cumprimento ao disposto no artigo 22 e 1º da Lei Federal nº. 11.494, de 20 de junho de 2007, que estabelece 60% como meta anual, verificou-se que neste levantamento parcial o Município atingiu o percentual **62,78%** de aplicação ficando as aplicações acima do **mínimo exigido de 60%** para tais despesas.

Visando subsidiar a avaliação, apresenta-se a seguir os saldos apurados no período, comparando aos percentuais parciais apurados no decorrer dos exercícios anteriores conforme dados extraídos do Anexo 8 - Demonstrativo das Receitas e Despesas com Manutenção e Desenvolvimento do Ensino - MDE.

Conforme já citado o índice apurado foi de 62,78%, sendo a diferença aplicada a maior em relação ao mínimo de 2,78% equivale a um superávit de R\$ 42.482,77. Os índices apurados são cumulativos dentro de cada exercício ocorrendo a compensação dos déficits parciais nas aplicações dos recursos aqui tratados. Para melhor compreensão das oscilações ocorridas relativas ao assunto segue quadro comparativo:

Evolução dos Indicadores do FUNDEB					
Bimestre / Ano	Receitas recebidas do FUNDEB (R\$)	Despesas para fins de limite (R\$)	60% sobre as receitas do FUNDEB (R\$)	Despesa realizada com profissionais do Magistério (R\$)	% Aplicação
1º Bim/2017	1.701.591,54	1.711.448,45	1.020.954,92	1.367.951,71	80,39%
2º Bim/2017	3.689.918,68	3.922.104,03	2.213.951,21	3.115.129,03	84,42%
3º Bim/2017	5.916.658,42	6.149.420,28	3.549.995,05	4.870.910,96	82,33%
4º Bim/2017	7.783.247,64	8.157.840,41	4.669.948,58	6.705.755,58	86,16%



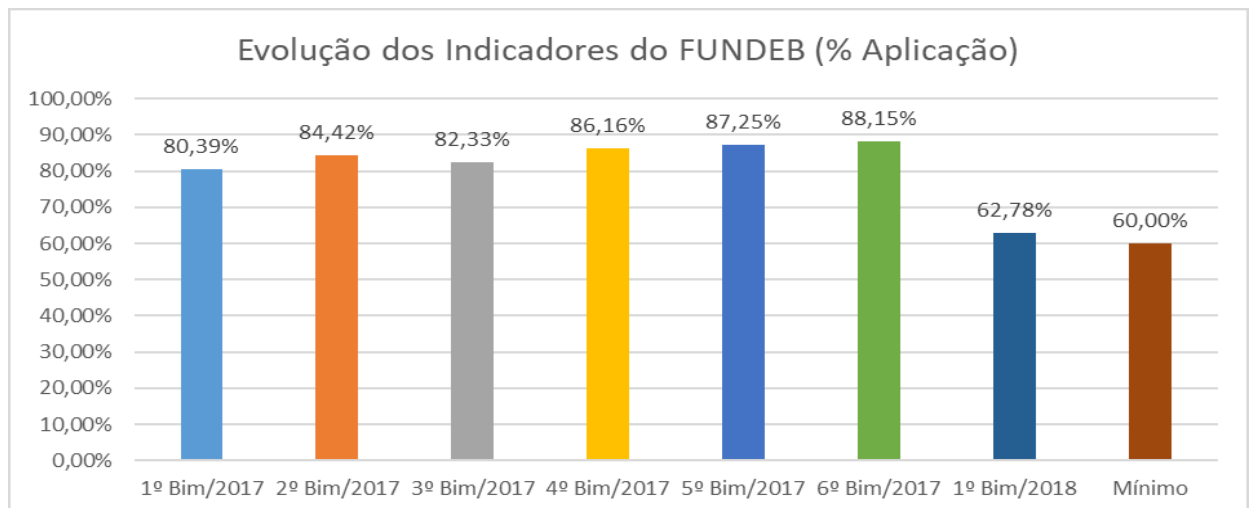
PREFEITURA DO MUNICÍPIO DE PIÚMA-ES
CONTROLADORIA GERAL MUNICIPAL

Rua Aníbal de Souza Gonçalves, 18 - 3º andar - B. Acaiaca - Piúma (ES) - CEP 29.285-000
e-mail: controladoria@piuma.es.gov.br - Tel. (28) 3520-5076 - site: www.controladoria.piuma.es.gov.br

5º Bim/2017	9.746.172,61	9.955.771,69	5.847.703,57	8.503.686,86	87,25%
6º Bim/2017	11.883.159,81	12.022.686,00	7.129.895,89	10.474.933,69	88,15%
1º Bim/2018	2.115.605,24	1.708.013,31	1.269.363,14	1.328.215,69	62,78%

Fonte: Dados obtidos no Anexo 8 - Demonstrativo das Receitas de Despesas com Manutenção e Desenvolvimento do Ensino - Relatórios RREO - Disponíveis no Portal da Transparência da Prefeitura de Piúma

Para melhor visualização do comportamento ao longo do período de doze meses foi elaborada o gráfico a seguir retratando o comportamento dos percentuais de aplicação, por bimestre, e comparativos entre mínimo legal e ainda o mesmo período do exercício anterior:



Fonte: Dados obtidos no Anexo 8 - Demonstrativo das Receitas de Despesas com Manutenção e Desenvolvimento do Ensino - Relatórios RREO - Disponíveis no Portal da Transparência da Prefeitura de Piúma

Finalizando a análise sobre o item, observa-se a tendência, ao longo do exercício de 2017, de uma evolução na aplicação dos recursos do FUNDEB com despesas dos profissionais do magistério. Logo, deve ser mantida a postura do exercício anterior, como o monitoramento constante da aplicação destas despesas, de modo ao atingimento do percentual mínimo legal, que para este 1º bimestre de 2018 ultrapassou somente 2,78%.

2.2.2 - MÁXIMO DE 40% DO FUNDEB NA REMUNERAÇÃO DO MAGISTÉRIO

No tocante à aplicação dos recursos recebidos do FUNDEB no período parte tem destinação legal ao pagamento de **outras despesas não realizadas com profissionais dos profissionais do Magistério da educação básica**, em cumprimento ao disposto no artigo 22 e 1º da Lei Federal nº. 11.494, de 20 de junho de 2007, que estabelece o limite máximo de despesa em 40% ano, verificou-se que neste levantamento parcial o Município atingiu o percentual **17,95%** de aplicação ficando as aplicações dentro do limite.

Visando subsidiar a avaliação, apresenta-se a seguir os saldos apurados no período, comparando aos percentuais parciais apurados no decorrer dos exercícios anteriores



PREFEITURA DO MUNICÍPIO DE PIÚMA-ES
CONTROLADORIA GERAL MUNICIPAL

Rua Aníbal de Souza Gonçalves, 18 - 3º andar - B. Acaiaca - Piúma (ES) - CEP 29.285-000
e-mail: controladoria@piuma.es.gov.br - Tel. (28) 3520-5076 - site: www.controladoria.piuma.es.gov.br

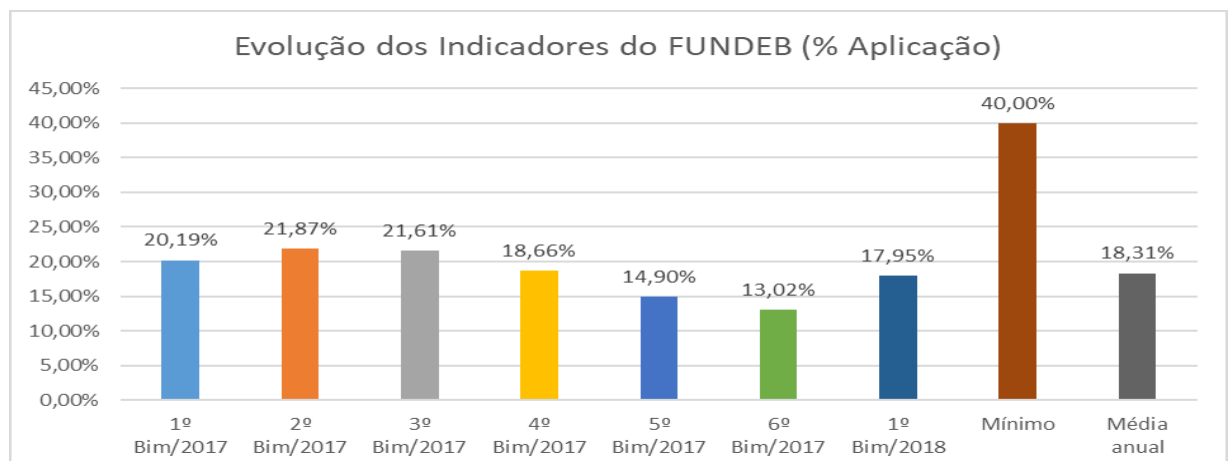
conforme dados extraídos do Anexo 8 - Demonstrativo das Receitas e Despesas com Manutenção e Desenvolvimento do Ensino – MDE.

Conforme já citado o índice apurado foi de 17,95%, ficando abaixo do limite máximo permitido. Os índices apurados são cumulativos dentro de cada exercício ocorrendo a compensação parciais nos bimestres sobre as aplicações dos recursos aqui tratados. Para melhor compreensão das oscilações ocorridas relativas ao assunto segue quadro comparativo:

Evolução dos Indicadores do FUNDEB					
Bimestre / Ano	Receitas recebidas do FUNDEB (R\$)	Despesas para fins de limite (R\$)	40% sobre as receitas do FUNDEB (R\$)	Outras despesas não realizadas com profissionais do magistério (R\$)	% Aplicação
1º Bim/2017	1.701.591,54	1.711.448,45	680.636,62	343.496,74	20,19%
2º Bim/2017	3.689.918,68	3.922.104,03	1.475.967,47	806.975,00	21,87%
3º Bim/2017	5.916.658,42	6.149.420,28	2.366.663,37	1.278.509,32	21,61%
4º Bim/2017	7.783.247,64	8.157.840,41	3.113.299,06	1.452.084,83	18,66%
5º Bim/2017	9.746.172,61	9.955.771,69	3.898.469,04	1.452.084,83	14,90%
6º Bim/2017	11.883.159,81	12.022.686,00	4.753.263,92	1.547.752,31	13,02%
1º Bim/2018	2.115.605,24	1.708.013,31	846.242,10	379.797,62	17,95%

Fonte: Dados obtidos no Anexo 8 - Demonstrativo das Receitas de Despesas com Manutenção e Desenvolvimento do Ensino - Relatórios RREO - Disponíveis no Portal da Transparência da Prefeitura de Piúma

Para melhor visualização do comportamento ao longo do período de doze meses foi elabora o gráfico a seguir retratando o comportamento dos percentuais de aplicação, por bimestre, e comparativos entre mínimo legal e ainda o mesmo período do exercício anterior:





PREFEITURA DO MUNICÍPIO DE PIÚMA-ES
CONTROLADORIA GERAL MUNICIPAL

Rua Aníbal de Souza Gonçalves, 18 - 3º andar - B. Acaiaca - Piúma (ES) - CEP 29.285-000
e-mail: controladoria@piuma.es.gov.br - Tel. (28) 3520-5076 - site: www.controladoria.piuma.es.gov.br

Fonte: Dados obtidos no Anexo 8 - Demonstrativo das Receitas de Despesas com Manutenção e Desenvolvimento do Ensino - Relatórios RREO – Disponíveis no Portal da Transparência da Prefeitura de Piúma

Finalizando a análise sobre o item, em análise comparativa das despesas de recursos do FUNDEB, não remuneratórios aos profissionais do magistério, aplicadas no 1º bimestre de 2018 (17,95%), estas se encontram a poucos pontos percentuais da média apurada ao longo do exercício de 2017 (18,31%), o que se, em se mantendo estas médias ao longo do exercício de 2018, tendem a não atingir o percentual máximo permitido por lei.

3 - OUTRAS VERIFICAÇÕES

3.1 - PUBLICAÇÃO DOS RELATÓRIOS FISCAIS

A Lei Complementar nº. 101/2000 (Lei de Responsabilidade Fiscal) criou para os órgãos públicos a obrigatoriedade da elaboração e publicação periódica das informações de ordem fiscal.

As informações relativas ao Demonstrativo das Receitas de Despesas com Manutenção e Desenvolvimento do Ensino compõem o Anexo 8 do Relatório Resumido de Execução Orçamentária (RREO), cuja responsabilidade pela elaboração, sua publicação, e incumbência de encaminhar para disponibilização no Portal da Transparência do Poder Executivo e informar no site do Tribunal de Contas do Estado do Espírito Santo é do Setor de Contabilidade vinculado à Secretaria Municipal de Finanças e Fazenda.

Como demonstrado no quadro abaixo, verificou-se que o Poder Executivo publicou tempestivamente o RREO, na imprensa oficial e no Portal da Transparência.

Acompanhamento de Publicações do RREO					
Período	Prazo para Publicação	Data Publicação	Jornal	Edição	Avaliação
1º Bim/2018	30/03/2018	29/03/2018	DOM/ES*	980	Regular
		29/03/2018	Portal da Transparência**		Regular

* DOM/ES: Diário Oficial dos Municípios do Estado do Espírito Santo

** Portal da Transparência: <http://www.controladoria.piuma.es.gov.br/portal/pagina/ler/107/relatorio-ressumido-de-execucao-orcamentaria-rreo-2018>

4 - CONCLUSÃO

Ao longo da análise podemos a situação encontrada sugere um monitoramento por parte da Secretaria Municipal de Educação e Secretaria Municipal de Finanças e Fazenda, que visem:

a) Attingir a meta e o cumprimento do que determina o artigo 212 da Constituição Federal, mantendo/aumentando os “investimentos” em educação, objetivando



PREFEITURA DO MUNICÍPIO DE PIÚMA-ES
CONTROLADORIA GERAL MUNICIPAL

Rua Aníbal de Souza Gonçalves, 18 - 3º andar - B. Acaiaca - Piúma (ES) - CEP 29.285-000
e-mail: controladoria@piuma.es.gov.br - Tel. (28) 3520-5076 - site: www.controladoria.piuma.es.gov.br

superar o mínimo de 25% de aplicação dos recursos recebidos de impostos e transferências de impostos, com margem de segurança ao cumprimento da obrigatoriedade legal, observado que o índice atual (parcial), apurado no 1º bimestre, apresenta-se deficitário (2,94%);

b) Manter a atenção ao cumprimento do que determina o artigo 22 da Lei Federal 11.494/2007, quanto ao "investimento" de 60% dos recursos do FUNDEB no pagamento das despesas inerentes à remuneração dos profissionais do magistério da educação básica, dado que o índice atual apurado no 1º bimestre, ficou acima do mínimo legal em apenas 2,78%;

c) Atentar-se aos índices fixados de forma anual pela legislação, uma vez que possíveis déficits parciais devem ser o objeto de atenção e correção ao longo do exercício;

d) Atentar-se para os prazos para publicação dos relatórios fiscais (RREO e RGF), previstos na legislação sejam cumpridos.

É o que temos a manifestar no momento e que encaminhamos ao Ilmo. Controlador-geral.

Piúma, ES, 14 de maio de 2018.

Mônica Zanette Bassul

Gerente de Contr. de Análise de Processo
Matrícula 3694

Eduardo Borges Medeiros

Auditor Público Interno
Matrícula 5191