



Prefeitura Municipal de Piúma  
Secretaria Municipal de Educação

**COLETÂNEA DE ATIVIDADES PEDAGÓGICAS PLANEJADAS PELOS DOCENTES  
DA REDE MUNICIPAL DE PIÚMA**

## **EDUCAÇÃO INFANTIL**

### **EMEIF “SÃO JOÃO DA BOA VISTA”**

### **14ª COLETÂNEA ESTUDANDO EM CASA**

### **PRÉ I**



#### **CAMPOS DE EXPERIÊNCIA:**

ESCUTA, FALA, PENSAMENTO E IMAGINAÇÃO

ESPAÇO, TEMPO, QUANTIDADES, RELAÇÕES E TRANSFORMAÇÕES

O EU, O OUTRO E O NÓS

TRAÇOS, SONS, CORES E FORMAS

CORPO, GESTOS E MOVIMENTOS

INGLÊS



Prefeitura Municipal de Piúma  
Secretaria Municipal de Educação

**COLETÂNEA DE ATIVIDADES PEDAGÓGICAS PLANEJADAS PELOS DOCENTES  
DA REDE MUNICIPAL DE PIÚMA  
E.M.E.I.F. “SÃO JOÃO DA BOA VISTA”**


**NOME DO ALUNO (A): \_\_\_\_\_ SÉRIE/TURMA: PRÉ I**  
**CAMPO DE EXPERIÊNCIA: ESCUTA, FALA, PENSAMENTO E IMAGINAÇÃO.**

**FAMÍLIA, LEIA PARA O SEU FILHO.**

**DIA DA ÁRVORE – 21 DE SETEMBRO**

1- A ÁRVORE É NOSSA AMIGA.

ELA PURIFICA O AR, DÁ SOMBRA GOSTOSA, DOCES, FRUTOS, BELAS FLORES,  
MADEIRA E ENFEITA O NOSSO MUNDO.





Prefeitura Municipal de Piúma  
Secretaria Municipal de Educação

**COLETÂNEA DE ATIVIDADES PEDAGÓGICAS PLANEJADAS PELOS DOCENTES  
DA REDE MUNICIPAL DE PIÚMA**

**CAMPO DE EXPERIÊNCIA: ESCUTA, FALA, PENSAMENTO E IMAGINAÇÃO.**

2- ENCONTRE E CIRCULE AS LETRAS QUE FORMAM A PALAVRA **AMAZÔNIA**.

A B C D E F G H I  
J K L M N O P Q  
R S T U V W X Y Z






Prefeitura Municipal de Piúma  
Secretaria Municipal de Educação

## COLETÂNEA DE ATIVIDADES PEDAGÓGICAS PLANEJADAS PELOS DOCENTES DA REDE MUNICIPAL DE PIÚMA

CAMPO DE EXPERIÊNCIA: ESPAÇO, TEMPO, QUANTIDADES, RELAÇÕES E IMAGINAÇÕES.

**FAÇA COM ATENÇÃO!**

- 3- QUANTAS GOIABAS APARECEM NA ARVORE? CONTE E REGISTRE NOS QUADRINHOS.








Prefeitura Municipal de Piúma  
Secretaria Municipal de Educação

**COLETÂNEA DE ATIVIDADES PEDAGÓGICAS PLANEJADAS PELOS DOCENTES  
DA REDE MUNICIPAL DE PIÚMA**

**CAMPO DE EXPERIÊNCIA: ESPAÇO, TEMPO, QUANTIDADES, RELAÇÕES E IMAGINAÇÕES.**

**FIQUE DE OLHO!**

**4- EM CADA ÁRVORE DESENHE A QUANTIDADE DE FRUTOS QUE SE PEDE.**

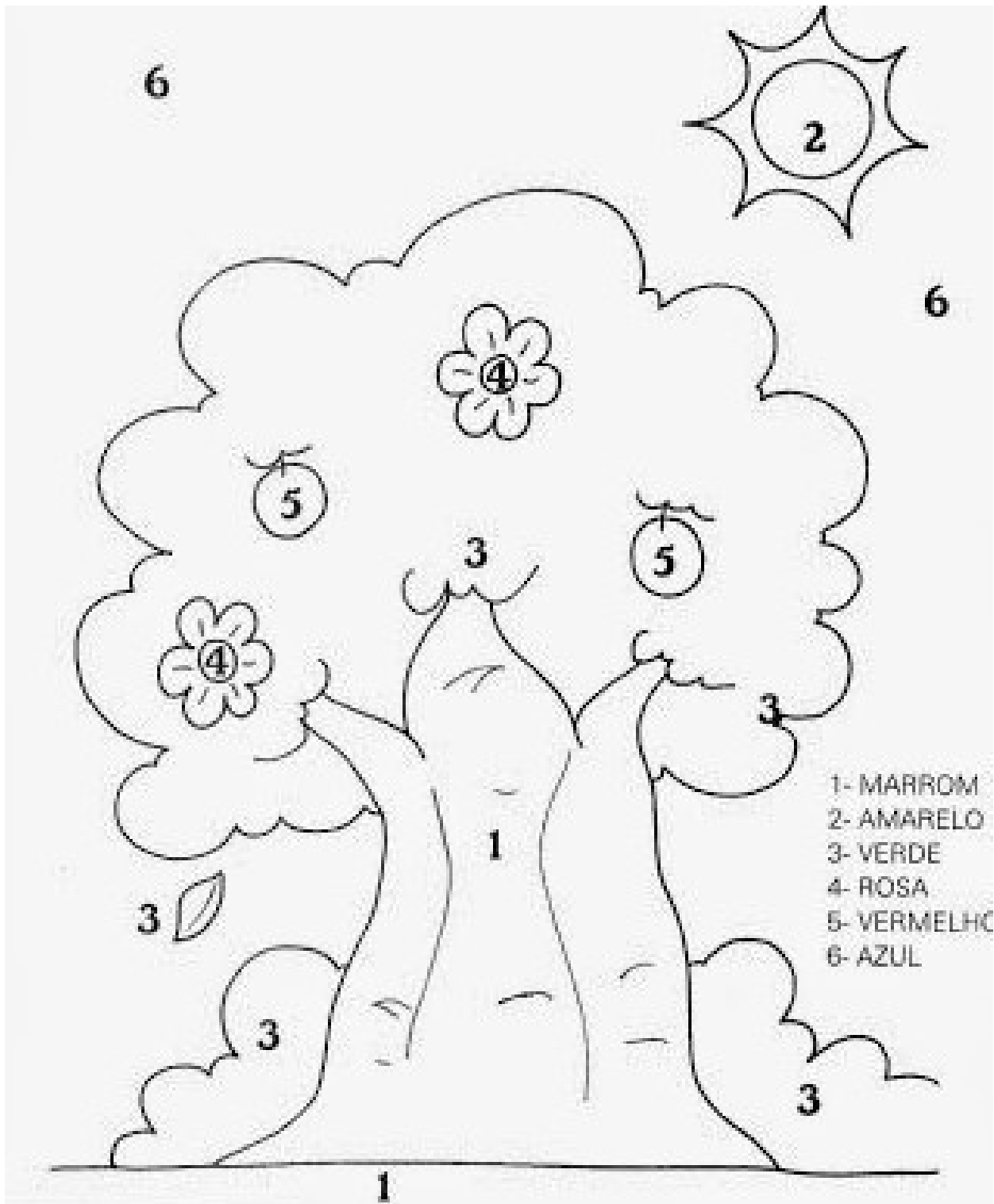




Prefeitura Municipal de Piúma  
Secretaria Municipal de Educação

**COLETÂNEA DE ATIVIDADES PEDAGÓGICAS PLANEJADAS PELOS DOCENTES  
DA REDE MUNICIPAL DE PIÚMA  
CAMPO DE EXPERIÊNCIA: TRAÇOS, SONS, CORES E FORMAS.**

4- VAMOS COBRIR A ÁRVORE COM PAPEL RASGADO DE ACORDO COM OS NUMERAIS.








Prefeitura Municipal de Piúma  
Secretaria Municipal de Educação

**COLETÂNEA DE ATIVIDADES PEDAGÓGICAS PLANEJADAS PELOS DOCENTES  
DA REDE MUNICIPAL DE PIÚMA  
O EU, O OUTRO E O NÓS**

NA PRIMAVERA TUDO FICA MAIS COLORIDO, POIS É A ESTAÇÃO DAS FLORES.

**PROCURE PÉTALAS PELO JARDIM E COLE-AS AQUI, PARA  
COMPLETAR AS FLORES.**





Prefeitura Municipal de Piúma  
Secretaria Municipal de Educação

## COLETÂNEA DE ATIVIDADES PEDAGÓGICAS PLANEJADAS PELOS DOCENTES DA REDE MUNICIPAL DE PIÚMA

**CAMPO DE EXPERIÊNCIA: CORPO, GESTOS E MOVIMENTOS.**

**TEMA:** BRINCADEIRAS E JOGOS

**OBJETO DE CONHECIMENTO:** JOGOS DE REGRAS

**HABILIDADES:** EF12EF01-01/ES

**COMPETÊNCIA:** CE10

### 1- OBSERVE OS JOGADORES.

**A) O NOME DO JOGO É:**

- PAREDÃO
- TENIS DE MESA
- PETECA



**B) O EQUIPAMENTO USADO É:**

- TACO
- BOLA
- PETECA




**C) QUANTOS MENINOS ESTÃO JOGANDO O JOGO DE PETECA:**

- 4
- 2
- 3
- 1

**2) A PETECA É FEITA DE:**

- PENA
- FOLHAS DE ÁRVORE
- BASE DE BORRACHA

**3) OBSERVE A IMAGEM:**



**A) O NOME DO JOGO É:**

- PAREDÃO
- PETECA
- DAMAS

**B) O JOGO PAREDÃO TEM ESSE NOME:**

- REBATE A BOLA NO CHÃO
- REBATE A BOLA NA PAREDE
- REBATE A BOLA NA REDE

**4) PARA JOGAR O JOGO PAREDÃO PRECISA:**

- BOLA E PAREDE
- MESA E RAQUETE
- REDE E CORDA