



Secretaria Municipal de Educação

**COLETÂNEA DE ATIVIDADES PEDAGÓGICAS PLANEJADAS PELOS DOCENTES
DA REDE MUNICIPAL DE PIÚMA**

EMEI “ÂNGELA PAULA COELHO PEDROZA”

15ª COLETÂNEA ESTUDANDO EM CASA

CRECHE III



**CAMPOS DE EXPERIÊNCIAS: ESCUTA, FALA, PENSAMENTO E IMAGINAÇÃO
ESPAÇOS, TEMPOS, QUANTIDADES, RELAÇÕES E TRANSFORMAÇÕES
O EU, O OUTRO E O NÓS
TRAÇOS, SONS, CORES E FORMAS
CORPO, GESTOS E MOVIMENTOS**



Secretaria Municipal de Educação

COLETÂNEA DE ATIVIDADES PEDAGÓGICAS PLANEJADAS PELOS DOCENTES DA REDE MUNICIPAL DE PIÚMA

EMEI “ÂNGELA PAULA COELHO PEDROZA”

ALUNO-_____

PROFESSOR ANDREIA LAYBER E GLAUCIA LUIZE

CAMPO DE EXPERIÊNCIA; ESCUTA, FALA, PENSAMENTO E IMAGINAÇÃO


CIRCULE OS MEIOS DE TRANSPORTES QUE COMEÇA OU TENHAM A LETRA A.




BICICLETA.




ÔNIBUS.




MOTOCICLETA.



CARRO.




HELICÓPTERO .



CAMINHÃO.



AVIÃO.



NAVIO.

AGORA VAMOS TREINAR

A A A A A A



Secretaria Municipal de Educação

COLETÂNEA DE ATIVIDADES PEDAGÓGICAS PLANEJADAS PELOS DOCENTES DA REDE MUNICIPAL DE PIÚMA


EMEI “ÂNGELA PAULA COELHO PEDROZA”

ALUNO-_____

PROFESSOR: ANDREIA LAYBER E GLAUCIA LUIZE

CAMPO DE EXPERIÊNCIA: ESPAÇO, TEMPO, QUANTIDADE, RELAÇÕES E
TRANSFORMAÇÃO

DE OLHO NA CENA!

-  OBSERVE A CENA E FAÇA O QUE SE PEDE:
- PINTE OS MEIOS DE TRANSPORTE AÉREOS.
 - CIRCULE OS MEIOS DE TRANSPORTE AQUÁTICOS.
 - FAÇA UM X NOS MEIOS DE TRANSPORTE TERRESTRES.



AGORA CONTE QUANTOS MEIOS DE TRANSPORTE TEM NA CENA _____



Secretaria Municipal de Educação

COLETÂNEA DE ATIVIDADES PEDAGÓGICAS PLANEJADAS PELOS DOCENTES DA REDE MUNICIPAL DE PIÚMA

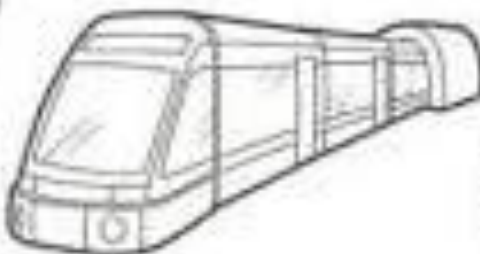


“EMEI ÂNGELA PAULA COELHO PEDROZA”

NOME DO ALUNO:

PROFESSORA:-----

CAMPO DE EXPERIÊNCIA: O EU, O OUTRO E O NÓS/ TRAÇOS, SONS, CORES E FORMAS

PINTE DE AZUL OS MEIOS DE TRANSPORTES AQUÁTICOS,
DE VERDE OS MEIOS DE TRANSPORTES TERRESTRES
E DE AMARELO OS MEIOS DE TRANSPORTES AÉREOS:





Secretaria Municipal de Educação

COLETÂNEA DE ATIVIDADES PEDAGÓGICAS PLANEJADAS PELOS DOCENTES DA REDE MUNICIPAL DE PIÚMA

EMEI “ÂNGELA PAULA COELHO PEDROZA”

NOME DO ALUNO _____

PROFESSOR:-----

CAMPO DE EXPERIÊNCIA: CORPO, GESTO E MOVIMENTO

PEGA TAMPINHA

MATERIAIS:

- TAMPINHA DE GARRAFA PET (SE POSSÍVEL COLORIDAS);
- PREGADOR;
- GARRAFA PET OU UM RECIPIENTE.

DESENVOLVIMENTO DA ATIVIDADE:

- ESPALHE TODAS AS TAMPINHAS DE GARRAFA PET.
- COLOQUE A CRIANÇA SENTADA DE FRENTE PARA AS TAMPINHAS E COM O PREGADOR EM UMA DAS MÃOS.
- **1º ETAPA:** AO COMANDO DO RESPONSÁVEL, A CRIANÇA DEVERÁ PEGAR O MAIS RÁPIDO POSSÍVEL TODAS AS TAMPINHAS E COLOCAR DENTRO DO RECIPIENTE INDICADO.
- **2º ETAPA:** AO COMANDO DO RESPONSÁVEL A CRIANÇA DEVERÁ PEGAR A TAMPINHA DE COR INDICADA E COLOCAR NO RECIPIENTE INDICADO.

VARIAÇÕES DA ATIVIDADE

- PODE UTILIZAR DOIS PREGADORES, UM EM CADA MÃO.
- PODE FAZER UMA MINI COMPETIÇÃO, ENTRE AS PESSOAS DA FAMÍLIA E GANHA QUEM CONSEGUIR PEGAR O MAIOR NÚMERO DE TAMPINHAS.**OBJETIVO:**NESTA ATIVIDADE ESTAMOS DESENVOLVENDO A COORDENAÇÃO MOTORA FINA, MOVIMENTO DE PINÇA, RECONHECIMENTO DAS CORES, VELOCIDADE, TEMPO DE REAÇÃO E LATERALIDADE, VIVENCIANDO ASSIM DESAFIOS CORPORAIS.

